

Rapport de performance du comparateur Mai 2018

Une nouvelle rubrique a été créée sur le portail Novafi afin de faciliter les décisions pour placer son épargne : **le comparateur**. Il permet de trier les fonds de manière claire et détaillée selon certains critères importants : performances, rapport risque, thématiques ... Cet outil vous permet de comparer les fonds en fonction de votre profil et de vos thématiques préférées. Il dispose également d'une meilleure accessibilité pour consulter les documents d'information relatifs au fonds. Retrouvez notre **commentaire** de ce rapport du comparateur.

THEMATIQUE du mois : Fonds Pays Emergents

Notre comparateur met ce mois-ci à l'honneur les fonds qui contribuent par leur politique d'investissement au développement des Pays Emergents. Ces fonds visent à allier rentabilité et solidarité de l'épargne en finançant le développement des pays émergents notamment l'augmentation de leurs capacités de production, un élargissement de l'accès à l'éducation et aux services de santé et d'infrastructure.

[Retrouvez la liste de tous les fonds ISR relatifs à la thématique «Pays Emergents ».](#)

Top 5 des meilleures performances YTD* de la thématique Pays Emergents

Titre du fonds	Société de Gestion	Classe d'actifs	Performance YTD*
Pictet Timber	<i>Pictet Funds</i>	Actions	10,3%
Candriam SRI Equity Emerging Market C	<i>Candriam</i>	Actions	0,26%
DPAM L Bonds Emerging Markets Sustainable	<i>Degroof Petercam AM</i>	Obligations	-0,52%
Pictet-Emerging Sustainable Equities	<i>Pictet Funds</i>	Actions	-0,89%
Amundi AFD Avenirs Durables	<i>Amundi</i>	Mixte	-2,19%

*Performance depuis le début de l'année au 31/05/2018

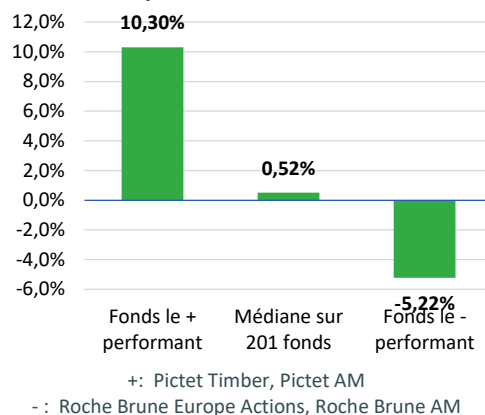
Performances YTD* par classes d'actifs (actions, obligations, mixtes)* Performance depuis le

début de l'année au 31/05/2018

Fonds Actions

Fonds / Société de Gestion	Performance YTD*
Pictet - Timber <i>Pictet AM</i>	10,3%
La Française Inflection Point Trend Prevention I <i>La Française AM</i>	8,47%
FCM Evolution <i>C&M Finances</i>	8,08%
JSS OekoSar Equity Global <i>J. Safra Sarasin AM</i>	7,64%
Robecosam Smart Energy Fund <i>RobecoSAM</i>	7,42%

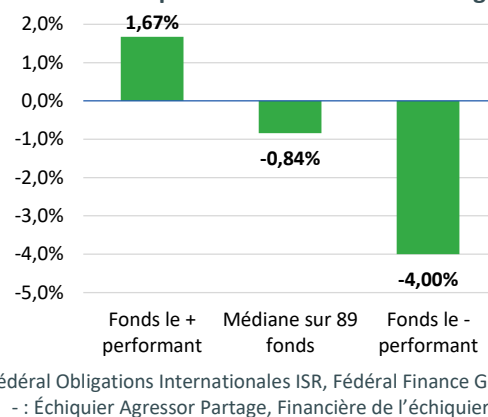
Distribution des performances des fonds actions



Fonds Obligataires

Fonds / Société de Gestion	Performance YTD*
Fédéral Obligations Internationales ISR <i>Fédéral Finance Gestion</i>	1.67%
Candriam SRI Bond Global <i>Candriam</i>	0.79%
Echiquier Excelsior <i>La Financière de l'Echiquier</i>	0.50%
Candriam Sustainable World Bonds <i>Candriam</i>	0.39%
BNP Paribas Obli État <i>BNP Paribas AM</i>	0.33%

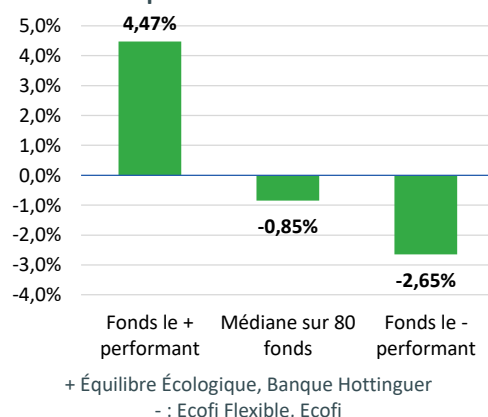
Distribution des performances des fonds obligataires



Fonds Mixtes

Fonds / Société de Gestion	Performance YTD*
Équilibre écologique <i>Banque Hottinguer</i>	4,47%
Région PACA Solidaire <i>Humanis</i>	1.65%
Raiffeisen-Nachhaltigkeit-Mix – R <i>Raiffeisen Capital Management</i>	1.38%
Liberté et Solidarité <i>La Banque Postale AM</i>	1.20%
Sarasin Sustainable Portfolio - Balanced <i>J. Safra Sarasin AM</i>	0.89%

Distribution des performances des fonds mixtes



Il est rappelé que les performances passées ne préjugent pas des performances futures. Pour toute décision d'investissement, il est important de se rapprocher d'un conseiller financier afin de sélectionner un investissement correspondant à son profil de risque et à ses objectifs.

Novafi est un portail web dédié à la nouvelle finance. Notre objectif est d'aider les épargnants qui souhaitent donner du sens à leur épargne. Nous souhaitons offrir aux utilisateurs du portail une information riche et détaillée sur les placements solidaires, participatifs ou responsables.

Pour plus d'informations, accédez à notre page [contact](#) et à notre page [presse](#).