

Rapport de performance du comparateur

Une nouvelle rubrique a été créée sur le portail Novafi afin de faciliter les décisions pour placer son épargne : **le comparateur**. Il permet de trier les fonds de manière claire et détaillée selon certains critères importants : performances, rapport risque, thématiques ... Cet outil vous permet de comparer les fonds en fonction de votre profil et de vos thématiques préférées. Il dispose également d'une meilleure accessibilité pour consulter les documents d'information relatifs au fonds. Retrouvez notre **commentaire** de ce rapport du

THEMATIQUE DU MOIS : ACCES A L'EMPLOI

En France, le nombre de chômeurs de catégorie A (chômeurs de longue durée) s'élève à 3,5 millions de personnes, chiffre stable depuis 2015. Cette situation entraîne d'autres problèmes : mal-logement, pauvreté etc. Selon le Fondation Abbé Pierre, près de 4 millions de personnes seraient mal-logées en France, dont 143 000 personnes sans domicile, ce qui ne favorise pas le retour à l'emploi.

Beaucoup de fonds ISR, qui sont également des fonds solidaires, soutiennent directement l'accès à l'emploi. Ils investissent une part de leurs actifs ou de leurs produits financiers dans des entreprises solidaires d'utilité sociale (ESUS). En France, le réseau France Active et l'Adie, créés respectivement en 1982 et 1989, sont les pionniers des micro-prêts personnels et des bénéficiaires importants de l'épargne responsable et solidaire. Ces financeurs accordent des prêts à des créateurs d'entreprises, en priorité des chômeurs et bénéficiaires des minima sociaux. Il existe de nombreuses autres ESUS qui soutiennent l'emploi grâce au soutien des fonds ISR et solidaires.

[Retrouvez](#) la liste de tous les fonds relatifs au secteur de l'accès à l'emploi.

■ Top 10 des meilleures performances YTD* de la thématique Accès à l'Emploi

Titre du fonds	Société de Gestion	Classe d'actifs	Performance YTD*	Performance 2017
LFR Actions Solidaires	La Financiere Responsable	Actions	-0.15%	10.63%
Insertion Emplois Dynamique	Mirova	Actions	-0.42%	12.21%
Fructi Emploi France	Mirova	Actions	-0.44%	12.08%
Mirova Emploi France	Mirova	Actions	-0.44%	12.09%
Covéa Actions Solidaire	Covéa Finance	Actions	-0.84%	12.71%
Decisiel Responsable Actions 70 Solidaire	La Banque Postale	Actions	-1.11%	8.25%
Cap ISR Mixte Solidaire	Natixis Interépargne	Diversifié	-1.27%	4.38%
CMNE Participation Solidaire	La Francaise AM	Actions	-1.28%	4.32%
LBPAM Responsable Actions Solidaire	La Banque Postale	Actions	-1.32%	10.72%
HGA Actions Solidaire Emploi Santé	Humanis	Actions	-2.03%	10.34%

*Performance depuis le début de l'année au 28/02/2018

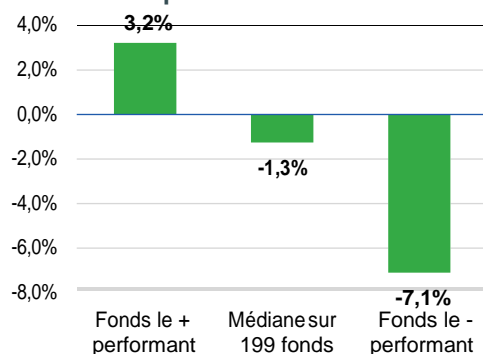
Performances YTD* par classes d'actifs (action, obligation, diversifié)

*Performance depuis le début de l'année au 28/02/2018

Fonds Actions

Fonds / Société de Gestion	Performance YTD*
FCM Evolution <i>C&MFinances</i>	3.22%
Candriam SRI Emerging Market C <i>Candriam</i>	2.89%
Vontobel Sustainable Asian Leaders <i>Vontobel AM</i>	2.70%
Roche-Brune Euro PME <i>Roche-Brune AM</i>	2.19%
La Française- Inflection Point Zero Carbon <i>La Française AM</i>	1.60%

Distribution des performances des fonds actions

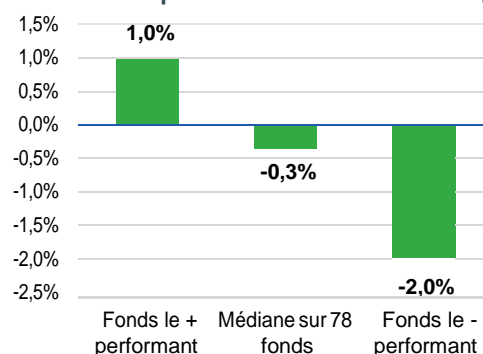


+ : Vontobel Sustainable Asian Leaders, Vontobel AM
- : Sarasin Sustainable Equity, J. Safra Sarasin

Fonds Obligataires

Fonds / Société de Gestion	Performance YTD*
DPAM L Bonds Emerging Markets Sustainable <i>Degroof Petercam</i>	1.01%
Sanso Short Duration <i>Sanso IS</i>	0.10%
Ecofi Obligations Internationales <i>Ecofi</i>	0.08%
OFI RS Euro Credit Short Term <i>OFI AM</i>	0.05%
Confiance Solidaire <i>Ecofi</i>	0.02%

Distribution des performances des fonds obligataires

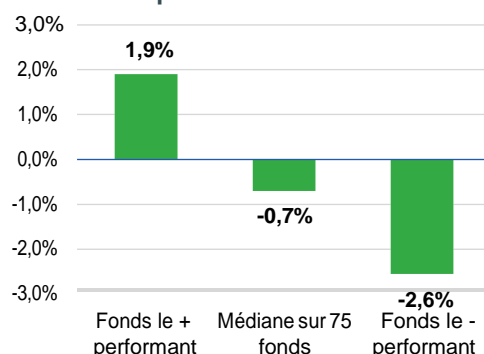


+ : Sanso Short Duration, Sanso IS
- : Federal Obligations Moyen Terme IR, Federal Finance

Fonds Diversifiés

Fonds / Société de Gestion	Performance YTD*
RJ Déploiement Discipline <i>Raymond James AM</i>	1.90%
NN (L) Euro Sustainable Credit <i>NN Investment Partners</i>	0.84%
Région PACA Solidaire <i>Humanis</i>	0.41%
Sanso Opportunités <i>Sanso IS</i>	0.26%
Diamant Bleu Responsable <i>Diamant Bleu Gestion</i>	0.10%

Distribution des performances des fonds diversifiés



+ : Nouvelle Stratégie 50, Meeschaert
- : BNP paribas L1 Sustainable Active Allocation, BNP Paribas

Il est rappelé que les performances passées ne préjugent pas des performances futures. Pour toute décision d'investissement, il est important de se rapprocher d'un conseiller financier afin de sélectionner un investissement correspondant à son profil de risque et à ses objectifs.

Novafi est un portail web dédié à la nouvelle finance. Notre objectif est d'aider les épargnants qui souhaitent donner du sens à leur épargne. Nous souhaitons offrir aux utilisateurs du portail une information riche et détaillée sur les placements solidaires, participatifs ou responsables.

Pour plus d'informations, accédez à notre page [contact](#) et à notre page [presse](#).