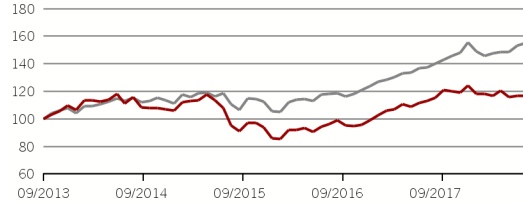


Pictet-Clean Energy-P USD

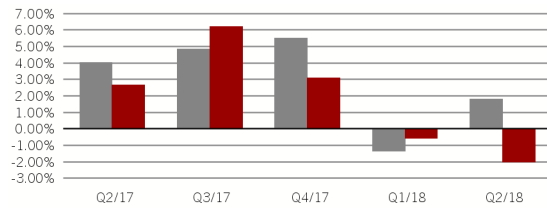
Données au 31.08.2018

VALEUR DE 100 USD INVESTIS



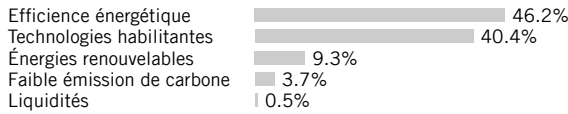
Source : Pictet Asset Management

PERFORMANCE TRIMESTRIELLE

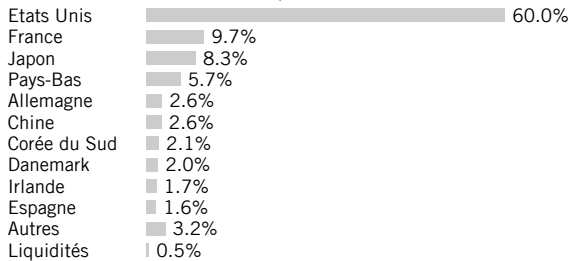


Source : Pictet Asset Management

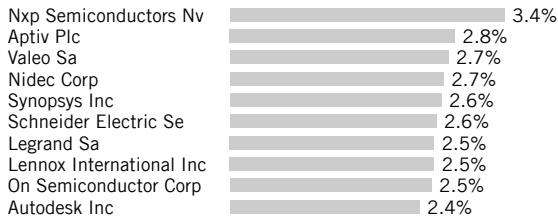
RÉPARTITION SECTORIELLE



RÉPARTITION GÉOGRAPHIQUE



10 PRINCIPALES POSITIONS



Source : Pictet Asset Management

OBJECTIF D'INVESTISSEMENT

Le compartiment vise la croissance du capital en investissant au moins deux tiers de ses actifs totaux en actions de sociétés du monde entier contribuant au et bénéficiant du passage à des énergies à plus faible émissions de carbone. Le compartiment privilégie les sociétés actives dans le domaine des ressources et des infrastructures plus propres, des équipements et technologies réduisant les émissions de carbone, de la génération, transmission et distribution de l'énergie plus propre et l'efficacité énergétique.

PERFORMANCE (%) EN USD NETTE DE FRAIS vs MSCI World

	Fonds		Indice	
	Cumulée	Annualisée	Cumulée	Annualisée
YTD	-1.66%	4.85%	-	-
1 mois	0.33%	1.24%	-	-
3 mois	-2.95%	4.35%	-	-
1 an	3.35%	13.1%	3.35%	13.1%
3 ans	22.5%	40.2%	7.01%	11.9%
5 ans	27.6%	62.8%	5.00%	10.2%
Depuis création	-8.98%	72.6%	-0.83%	4.94%

PERFORMANCE ANNUELLE (%) EN USD NETTE DE FRAIS

	Fonds	Indice
	Par année	
2017	24.4%	22.4%
2016	2.09%	7.51%
2015	-12.5%	-0.87%
2014	-2.41%	4.94%
2013	34.6%	26.7%

Source : Pictet Asset Management

EN BREF ¹

VNI	USD 91.02
Dividende	Réinvesti
Taille (mios)	USD 791
Nombre de positions	61
Gain maximal	60.4%
Perte maximale	-19.9%
Volatilité	11.9%
Tracking error	6.22%
Sharpe ratio	0.47
Information ratio	-0.72
Alpha de Jensen	-5.17%
Beta	1.07
Corrélation	0.85
R carré	0.73

¹ Les statistiques historiques sont calculées sur trois ans.

Les performances passées ne sont pas un indicateur fiable des résultats futurs. Le cours des actions et les revenus qu'elles génèrent peuvent augmenter ou baisser, et il se peut que les investisseurs récupèrent un montant inférieur au capital investi. Toutes les données de performance du fonds se basent sur une comparaison de VNI à VNI avec réinvestissement des revenus nets.

Source : Pictet Asset Management

Pictet-Clean Energy-P USD

Données au 31.08.2018

INFORMATIONS GÉNÉRALES

Gestionnaire	Pictet Asset Management SA / Xavier Chollet, Christian Roessing
Banque dépositaire	Pictet & Cie (Europe) S.A.
Statut juridique	Société d'investissement à capital variable (SICAV/OEIC)
Pays d'enregistrement	AT, BE, CH, CL, CY, DE, ES, FI, FR, GB, GR, HK, IT, LI, LU, MO, NL, PE, PT, SE, SG
Date de lancement initiale	14 mai 2007
Clôture de l'exercice	30 septembre
Multi classe	Oui
Calcul de la VNI	Quotidiennement
Commission de gestion	1.60% p.a.
TER	1.97% p.a.
Comm. Max. Sous.	5.00% En faveur du distributeur
Risk Level	RR5
Comm. Max. Remb.	3.00% En faveur du distributeur
ISIN	LU0280430660
Bloomberg	PFLCLNP LX
Devise de calcul	USD
Investissement initial minimal	-

Source : Pictet Asset Management

Pictet Asset Management SA

Route des Acacias 60, 1211 Genève 73, SUISSE

Pictet Asset Management SA
Succursale de Zurich
 Freigutstrasse 12
 Postfach 2696
 8022 Zürich
 SUISSE

Pictet Asset Management Ltd
Succursale Italiana
 Via della Moscova 3,
 20121 Milan, ITALIE

Pictet Asset Management Ltd,
Sucursal en España
 Calle Herrosilla 11,
 28001 Madrid, ESPAGNE

Pictet Asset Management Ltd
Succursale en France
 34, avenue de Messine,
 75008 Paris, FRANCE

Pictet Asset Management
(Europe) S.A.
 15, avenue J. F. Kennedy
 L-1855 LUXEMBOURG

Pictet Asset Management Ltd
Niederlassung Deutschland
 Neue Mainzer Strasse 1
 60311 Frankfurt am Main
 ALLEMAGNE

Pictet Asset Management Ltd,
 Moor House
 120 London Wall
 London EC2Y 5ET
 UNITED KINGDOM

Pictet Asset Management (Hong
Kong) Limited
 9/F Chater House,
 18 Connaught Road Central,
 Hong Kong

Pictet Asset Management Limited
(DIFC Branch),
 Offices 206-207, Level 2
 Gate Village 10
 DIFC
 PO Box 507097, Dubai
 EMIRATS ARABES UNIS

 Tél. 0041 58 323 30 00 www.assetmanagement.pictet

© Copyright 2018 Pictet - Publié en septembre 2018

Le présent document est publié par Pictet Asset Management (Europe) S.A. Il n'est pas destiné à des personnes physiques ou morales qui seraient citoyennes d'un Etat, ou qui auraient leur domicile ou leur résidence dans un lieu, un Etat ou une juridiction où sa publication, sa diffusion, sa consultation ou son utilisation seraient contraires aux lois ou aux règlements en vigueur. Seules les dernières versions du prospectus, du règlement, des «Informations clés pour l'investisseur» (KIID) ainsi que des rapports annuel et semestriel du fonds peuvent être considérées comme des publications officielles sur lesquelles fonder les décisions d'investissement. Il vous est recommandé de prendre connaissance du prospectus ainsi que du KIID de chacun des fonds dans lesquels vous souhaitez investir. Les documents susmentionnés sont disponibles sur le site www.assetmanagement.pictet ou auprès de Pictet Asset Management (Europe) S.A., 15 avenue J. F. Kennedy, L-1855 Luxembourg.

Les informations figurant dans le présent document ne sauraient être considérées comme une offre, ou une incitation à acheter ou à vendre des titres ou tout autre instrument financier. De plus, les données, opinions et estimations contenues dans ce document reflètent une appréciation émise à la date de publication initiale, et sont susceptibles d'être modifiées sans notification préalable. Pictet Asset Management (Europe) S.A. n'a pris aucune disposition en vue de s'assurer que les titres mentionnés dans ce document étaient adaptés à chaque investisseur individuel. Le présent document ne saurait en aucun cas remplacer l'exercice d'un jugement indépendant. Le traitement fiscal dépend de la situation de chaque investisseur et peut faire l'objet de modifications. Avant toute décision d'investissement, les investisseurs devraient s'assurer de l'adéquation de l'investissement envisagé avec leurs objectifs et leur situation financière, ainsi qu'avec les connaissances et l'expérience dont ils disposent en matière de finance, ou consulter un spécialiste financier.

Si le fonds a changé d'indice de référence, tous les indices de référence historiques sont indiqués dans le présent document, et les performances de l'indice figurant dans le tableau récapitulatif correspondent aux performances interconnectées (chain-linked) de tous les indices de référence historiques du fonds. La valeur et le rendement des titres ou des instruments financiers mentionnés dans ce document pouvant fluctuer à la hausse ou à la baisse, les investisseurs sont susceptibles de ne pas recouvrer le montant initialement investi. Etant décrits dans le prospectus du fonds, les facteurs de risque ne sont pas mentionnés à nouveau dans leur intégralité ici.

Les performances passées ne doivent pas être considérées comme une indication ou une garantie des performances futures. Les performances indiquées ne tiennent pas compte des frais et commissions prélevés lors de la souscription ou du rachat de parts. Les statistiques historiques sont calculées sur trois ans. Des valeurs nettes d'inventaire (VNI) relatives à des dates auxquelles aucune part n'est émise ou rachetée («VNI non traitables») peuvent figurer dans ce document. Ces VNI ne peuvent être utilisées qu'à des fins de calcul et de mesure statistique de performances ou de calcul de commissions, et ne peuvent en aucun cas servir de base à des ordres de souscription ou de rachat. Le présent document ne vise pas à remplacer la documentation juridique du fonds ou les informations que les investisseurs peuvent obtenir auprès des intermédiaires financiers en charge des investissements qu'ils ont effectués sous la forme de parts du fonds. S'agissant des classes de parts couvertes contre le risque de change, seule la monnaie de référence du compartiment est couverte dans la monnaie dans laquelle la classe de parts est libellée. Lorsque le portefeuille se compose d'actifs libellés dans d'autres monnaies, le risque lié aux variations de taux de change peut subsister.