

## Rapport de performance du comparateur 30/09/2017

Une nouvelle rubrique a été créée sur le portail Novafi afin de faciliter les décisions pour placer son épargne : **le comparateur**. Il permet de trier les fonds de manière claire et détaillée selon certains critères importants : performances, rapport risque, thématiques ... Cet outil vous permet de comparer les fonds en fonction de votre profil et de vos thématiques préférées. Il dispose également d'une meilleure accessibilité pour consulter les documents d'information relatifs au fonds. Retrouvez notre **commentaire** de ce rapport du comparateur.

### THEMATIQUE du mois : GESTION ET ACCES A L'EAU

L'eau, ressource **abondante** mais aussi **vulnérable** est au cœur des préoccupations de demain : faire face aux problématiques de réchauffement climatique ou de démographie nécessite une prise en compte de la gestion de l'eau. Ainsi, nombreuses sont les entreprises prenant des dispositions afin de faciliter son traitement, sa gestion et son accès aux populations. Investir dans ces entreprises est aujourd'hui possible grâce à **21 fonds spécialisés**, pour tout ou en partie, dans ce secteur. Ils favorisent aussi bien les technologies de traitement et d'assainissement de l'eau ; l'installation, l'entretien et la rénovation des réseaux d'adduction d'eau ; et l'accès à l'eau potable. Certains de ces fonds sont exclusivement dédiés aux entreprises du secteur de l'eau, tandis que d'autres ont une action variée aussi bien dans le domaine propre de l'eau mais aussi dans le développement humain ou plus globalement dans les technologies vertes.

Retrouvez la liste de tous les fonds relatifs au secteur de l'eau. Pour en savoir plus, consultez notre [fiche pratique](#).

### 📌 Top 10 des meilleures performances YTD\* de la thématique Gestion et Accès à l'Eau

| Titre du fonds                          | Société de Gestion   | Classe d'actifs | Performance YTD* |
|---|----------------------|-----------------|------------------|
| Parvest Green Tigers                    | BNP AM               | Actions         | 14.53%           |
| Ecofi enjeux futurs                     | Ecofi                | Actions         | 13.89%           |
| Amundi Valeurs Durables                 | Amundi AM            | Actions         | 13.28%           |
| LBPAM Responsable Actions Environnement | La Banque Postale AM | Actions         | 12.92%           |
| Allianz Euroland Equity SRI             | Allianz GI           | Actions         | 12.49%           |
| Palatine Or Bleu                        | Palatine AM          | Actions         | 12.4%            |
| LCL Actions Développement Durable Euro  | Amundi AM            | Actions         | 12.39%           |
| Mirova Europe Environmental Equity Fund | Mirova               | Actions         | 11.72%           |
| Ecureuil Bénéfices Environnement        | Mirova               | Actions         | 11.43%           |
| Fructi Actions Environnement            | Mirova               | Actions         | 11.3%            |

\*Performance depuis le début de l'année au 30/09/2017

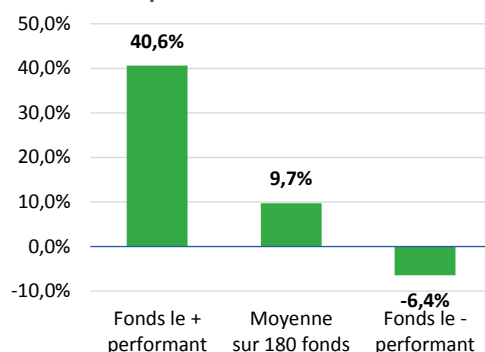
## Performances YTD\* par classes d'actifs (action, obligation, diversifié)

\*Performance depuis le début de l'année au 30/09/2017

### Fonds Actions

| Fonds / Société de Gestion  | Performance YTD* |
|---|------------------|
| <b>Vontobel Sustainable Asian Leaders</b><br><i>Vontobel AM</i>   | <b>40.6%</b>     |
| <b>Federal Actions Ethiques</b><br><i>Federal Finance Gestion</i> | <b>22.69%</b>    |
| <b>Candriam SRI Equity Emerging Market</b><br><i>Candriam AM</i>  | <b>20.81%</b>    |
| <b>Oddo Avenir</b><br><i>Oddo AM</i>                              | <b>20.8%</b>     |
| <b>Sycomore Eco Solutions</b><br><i>Sycomore AM</i>               | <b>20.1%</b>     |

### Distribution des performances des fonds actions

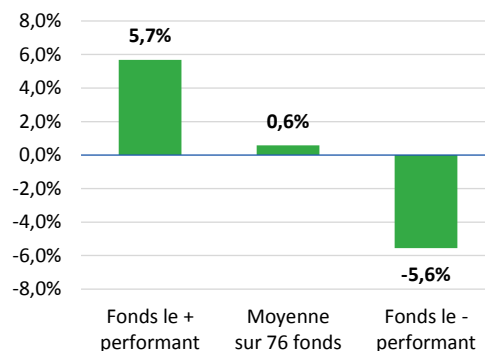


+ : Vontobel Sustainable Asian Leaders, Vontobel AM  
- : Sarasin Sustainable Equity Real Estate Global, J. Safra Sarasin

### Fonds Obligataires

| Fonds / Société de Gestion   | Performance YTD* |
|--|------------------|
| <b>BFT Convertibles ISR</b><br><i>BFT Gestion</i>                    | <b>5.67%</b>     |
| <b>Sanso Short Duration</b><br><i>SANSO IS</i>                       | <b>4.65%</b>     |
| <b>Sycomore Sélection Crédit</b><br><i>Sycomore AM</i>               | <b>3.2%</b>      |
| <b>Amundi Crédit Euro ISR</b><br><i>Amundi AM</i>                    | <b>3.13%</b>     |
| <b>Bonds Emerging Markets Sustainable</b><br><i>Degroof Petercam</i> | <b>3.03%</b>     |

### Distribution des performances des fonds obligataires

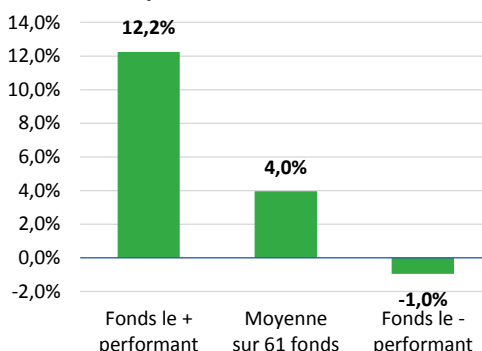


+ : BFT Convertibles ISR, BFT Gestion  
- : Federal Obligation Moyen Terme IR, Federal Finance

### Fonds Diversifiés

| Fonds / Société de Gestion                                    | Performance YTD* |
|---|------------------|
| <b>Nouvelle Stratégie 50</b><br><i>Meeschaert AM</i>          | <b>12.23%</b>    |
| <b>Palatine Actions Défensives Euro</b><br><i>Palatine AM</i> | <b>7.98%</b>     |
| <b>Proclero</b><br><i>Meeschaert AM</i>                       | <b>7.55%</b>     |
| <b>AXA Génération Vitalité</b><br><i>AXA IM</i>               | <b>7.16%</b>     |
| <b>Ecofi Agir Développement Durable</b><br><i>Ecofi</i>       | <b>6.81%</b>     |

### Distribution des performances des fonds diversifiés



+ : Nouvelle Stratégie 50, Meeschaert AM  
- : CPR Reflex Solidaire – P, CPR AM.

*Il est rappelé que les performances passées ne préjugent pas des performances futures. Pour toute décision d'investissement, il est important de se rapprocher d'un conseiller financier afin de sélectionner un investissement correspondant à son profil de risque et à ses objectifs.*

Novafi est un portail web dédié à la nouvelle finance. Notre objectif est d'aider les épargnants qui souhaitent donner du sens à leur épargne. Nous souhaitons offrir aux utilisateurs du portail une information riche et détaillée sur les placements solidaires, participatifs ou responsables.

Pour plus d'informations, accédez à notre page [contact](#) et à notre page [presse](#).