

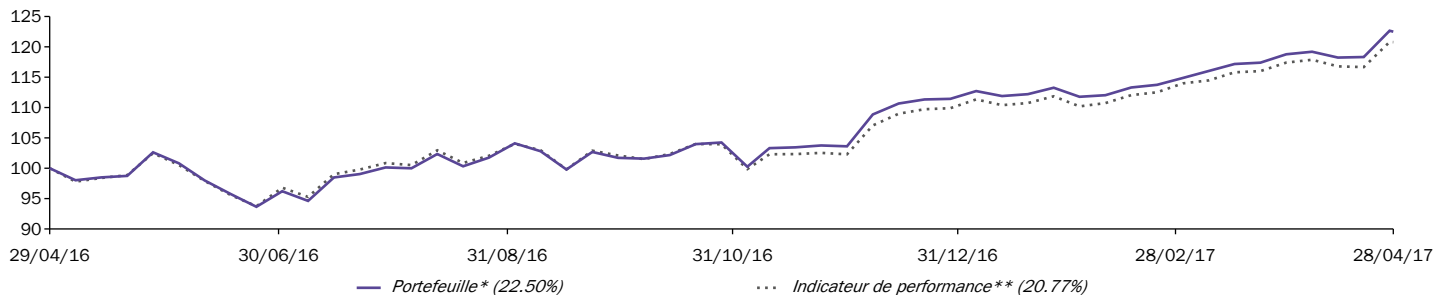
FRAMLINGTON EQUITIES

AXA WF Framlington Eurozone RI A EUR

Chiffres clés (en EUR)

Actif net total du fonds (en millions)	201.03	Valeur liquidative (C)	155.04
		Plus haut (sur 12 mois)	155.78
		Plus bas (sur 12 mois)	114.19

Evolution de la performance (en EUR)



Les données sont rebasées à 100 par AXA IM à la date de début du graphique.

Performances cumulées

	1 mois	3 mois	YTD	1 an	3 ans	5 ans	8 ans	Création
Portefeuille*	2.50%	10.62%	9.50%	22.50%	23.49%	70.37%	107.86%	54.69%
Indicateur de performance**	2.34%	10.67%	9.57%	20.77%	26.02%	85.65%	115.04%	-

Performances annualisées

	1 an	3 ans	5 ans	8 ans	Création
Portefeuille*	22.57%	7.29%	11.25%	9.58%	2.93%
Indicateur de performance**	20.83%	8.02%	13.18%	10.04%	-

Performances annuelles

	2016	2015	2014	2013	2012	2011	2010
Portefeuille*	4.97%	10.05%	-0.58%	18.73%	22.46%	-16.75%	5.71%
Indicateur de performance**	4.15%	10.33%	4.14%	23.74%	19.34%	-15.22%	2.69%

Les chiffres cités ont trait aux années ou aux mois écoulés et les performances passées ne sont pas un indicateur fiable des performances futures.

Analyse du risque

	1 an	3 ans	5 ans	Création
Volatilité annualisée				
Portefeuille*	13.33%	14.98%	13.67%	17.02%
Indicateur de performance**	13.18%	14.73%	13.59%	-
Risque relatif (tracking error)	1.63%	1.71%	1.89%	-
Ratio de Sharpe	1.85	0.61	0.95	0.18
Ratio d'information	2.37	0.63	-0.04	-
Alpha	0.0585%	0.0787%	0.0002%	-
Beta	1.0043	1.0106	0.9961	-

* Date de la 1ère Valeur Liquidative : 18/03/2002

Le fonds AXA WF Framlington Eurozone RI bénéficie de l'évolution historique de la performance du fonds AXA Euro Valeurs Responsables, depuis sa création le 03/11/10, car ils ont les mêmes objectifs de gestion.

** Indicateur de performance : se référer à la rubrique Indicateur de performance spécifiée en dernière rubrique

Source(s) : AXA Investment Managers - ICB au 28/04/2017

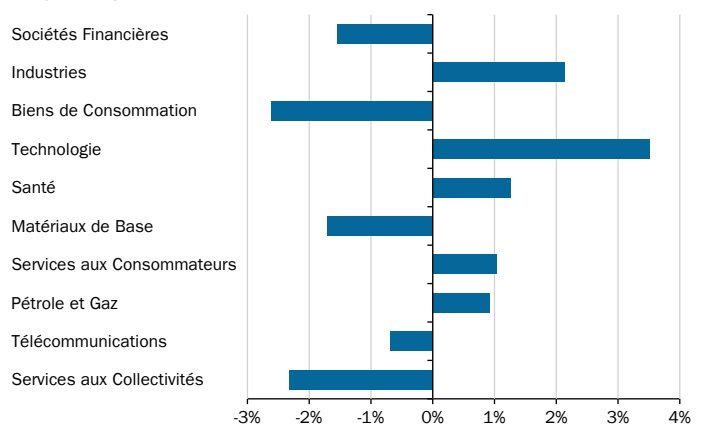
Rédacteur : AXA Investment Managers Paris

Analyse du portefeuille

Exposition sectorielle

	Portefeuille	Indice de perf.*
Sociétés Financières	20.68%	22.24%
Industries	18.35%	16.22%
Biens de Consommation	15.70%	18.31%
Technologie	9.98%	6.47%
Santé	7.83%	6.57%
Matériaux de Base	7.76%	9.46%
Services aux Consommateurs	7.42%	6.39%
Pétrole et Gaz	5.99%	5.06%
Télécommunications	3.57%	4.26%
Services aux Collectivités	2.70%	5.02%

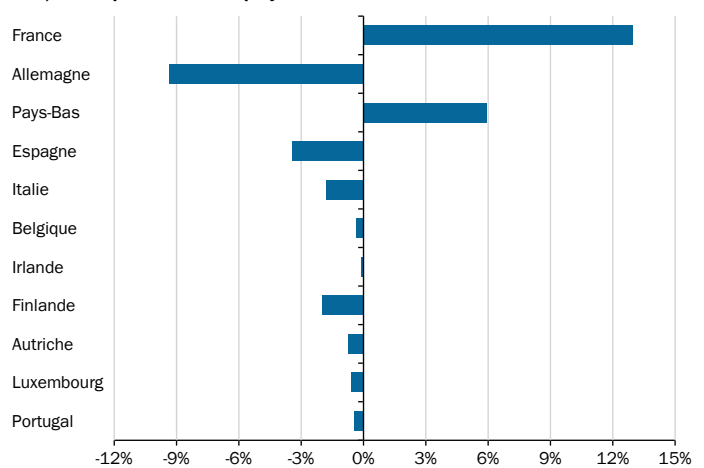
Sur/sous-pondération sectorielle



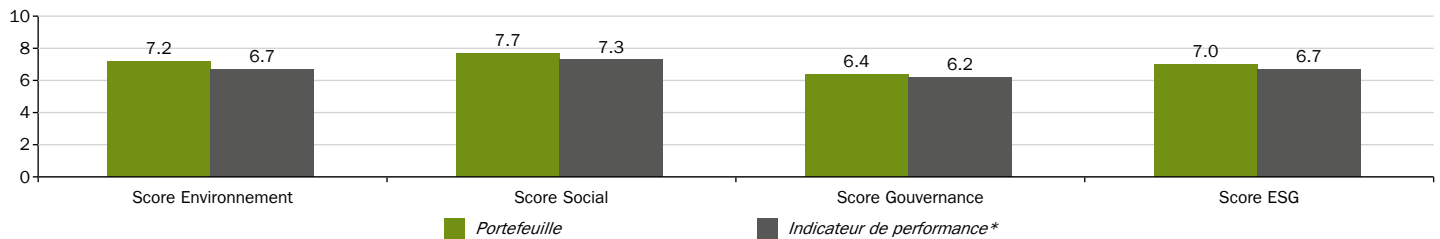
Exposition géographique

	Portefeuille	Indice de perf.*
France	45.18%	32.19%
Allemagne	20.14%	29.49%
Pays-Bas	15.50%	9.57%
Espagne	7.00%	10.46%
Italie	5.74%	7.55%
Belgique	3.37%	3.72%
Irlande	1.76%	1.88%
Finlande	1.30%	3.32%
Autriche	0.00%	0.77%
Luxembourg	0.00%	0.59%
Portugal	0.00%	0.46%

Sur/sous-pondération pays



Score ESG moyen



Couverture du Portefeuille en valeur: 100.0% score Environnement, 100.0% score Social, 100.0% score Gouvernance

Couverture de l'indicateur de performance en valeur: 100.0% score Environnement, 100.0% score Social, 100.0% score Gouvernance

Le score ESG est calculé sur une échelle de 0 à 10 en utilisant différentes pondérations pour chaque score E, S et G selon le secteur.

* Indicateur de performance : se référer à la rubrique Indicateur de performance spécifiée en dernière rubrique

Sources scores : Vigeo - GMI - Sustainalytics - OEKOM au 31/12/2016

Source(s) : AXA Investment Managers - ICB au 28/04/2017

Les principales valeurs

Action	Pondération			Secteur	Pays	Score ESG
	Portefeuille	Indice de perf.*	Ecart			
Allianz SE	4.82%	1.93%	2.89%	Sociétés Financières	Allemagne	6.6
TOTAL SA	4.79%	2.80%	1.99%	Pétrole et Gaz	France	7.3
Siemens AG	3.49%	2.70%	0.79%	Industries	Allemagne	6.7
Sanofi	3.35%	2.46%	0.88%	Santé	France	7.1
Ing Groep NV	3.25%	1.40%	1.85%	Sociétés Financières	Pays-Bas	7.5
Intesa Sanpaolo SpA	3.13%	0.93%	2.20%	Sociétés Financières	Italie	7.6
Unilever N.V.	3.04%	1.83%	1.21%	Biens de Consommation	Pays-Bas	8.0
BNP Paribas SA	2.96%	1.75%	1.21%	Sociétés Financières	France	7.5
LVMH Moet Hennessy Louis Vu...	2.87%	1.49%	1.39%	Biens de Consommation	France	5.7
L'Oreal SA	2.80%	1.08%	1.72%	Biens de Consommation	France	7.6
Nombre de lignes	52	294				
Turnover (1 an glissant)	14.22%					
Active Share	56.32%					
% Liquidités	2.66%					

5 principales surpondérations

	Portefeuille	Indicateur de performance*	Ecart
Allianz SE	4.82%	1.93%	2.89%
Intesa Sanpaolo SpA	3.13%	0.93%	2.20%
TOTAL SA	4.79%	2.80%	1.99%
Ing Groep NV	3.25%	1.40%	1.85%
L'Oreal SA	2.80%	1.08%	1.72%

5 principales sous-pondérations

	Portefeuille	Indicateur de performance*	Ecart
Bayer AG	0.00%	2.27%	-2.27%
Banco Santander SA	0.00%	2.11%	-2.11%
Anheuser-Busch InBev SA	0.00%	1.85%	-1.85%
Daimler AG	0.00%	1.65%	-1.65%
AXA SA	0.00%	1.23%	-1.23%

* Indicateur de performance : se référer à la rubrique Indicateur de performance spécifiée en dernière rubrique

Sources scores : Vigeo - GMI - Sustainalytics - OEKOM au 31/12/2016

Source(s) : AXA Investment Managers - ICB au 28/04/2017

Objectif et stratégie d'investissement

Le Compartiment recherche une croissance à long terme du capital mesurée en euro en investissant principalement dans des sociétés à petite, moyenne et grande capitalisation domiciliées dans la zone euro, via l'utilisation d'un filtre d'investissement responsable.

Philosophie ISR

Ce fonds est géré selon une approche active et fondamentale axée sur les sociétés performantes qui respectent les règles essentielles du développement durable.

Dans ce cadre, ses actifs sont exposés à des sociétés :

- qui ont conscience de leurs responsabilités sociale et environnementale à travers leurs comportements avec leurs collaborateurs, clients, fournisseurs, actionnaires, concurrents, la société civile et avec leur environnement ;
- qui ont une politique, des systèmes de management et des résultats en matière sociale et environnementale satisfaisants ;
- qui ont une gouvernance en lien avec notre politique de vote et d'engagement.

Indicateur de performance

100% EURO STOXX Total Return Net depuis le 03/11/10

Caractéristiques du risque

Horizon d'investissement recommandé : Ce Compartiment peut ne pas être adapté aux investisseurs qui envisagent de retirer leur capital avant 8 ans.

Code ISIN	LU0545089723
Droits d'entrée maximum	5.5%
Frais estimés courants	1.75%
Frais de gestion maximum	1.5%
AXA Funds Management SA	
Société de gestion	(Luxembourg)
(Sous) Délégation fin.	AXA IM Paris
Délégation comptable	State Street Bank Luxembourg S.C.A
Dépositaire	State Street Bank Luxembourg S.C.A

Souscriptions / Rachats

Les ordres de souscription, de conversion ou de rachat doivent être reçus par l'Agent de Registre et de Transfert tout Jour de Valorisation au plus tard à 15h00 (heure du Luxembourg). Ces ordres seront traités sur la base de la Valeur Liquidative calculée ce même Jour de Valorisation. Nous attirons l'attention des investisseurs sur la possibilité d'un délai de traitement supplémentaire dû à l'éventuelle participation d'intermédiaires tels que des Conseillers Financiers ou des distributeurs.

La Valeur Liquidative de ce Compartiment est calculée quotidiennement.

Avertissements

Les performances sont calculées nettes de frais de gestion. Les performances sont annualisées sur une base de 365 jours. Les performances du fonds sont calculées dividendes réinvestis.

Les ratios de risque sont calculés à partir de performances brutes.

La répartition géographique est basée sur la classification pays publiée par le fournisseur d'indice (ou le principal fournisseur d'indice dans le cas d'un indicateur de performance composite). L'autre source disponible est la codification pays ISO de Bloomberg (ou le Ultimate Country of Risk pour un fonds émergent).

Pour les besoins de présentation des répartitions pays, sectorielles, des principales expositions et des paris actifs, les actions et instruments assimilés se rapportant à une même société (ADR, GDR, RSP, Droits...) sont regroupés afin de former une exposition unique sur ladite société.

Dans le cas où la devise de référence de l'investisseur est différente de la devise de référence du Fonds, les gains peuvent se voir augmentés ou réduits en fonction des fluctuations du taux de change.

Le fonds cité est autorisé à la commercialisation au Luxembourg. Nous vous invitons à vérifier avec la société de gestion ou directement sur son site internet www.axa-im-international.com, la liste des pays de commercialisation du fonds.

Le traitement fiscal lié à la détention de parts de l'OPCVM dépend de la situation individuelle de chaque client et est susceptible d'être modifié ultérieurement. Nous vous conseillons de vous renseigner auprès d'un conseiller fiscal.

En fonction de la stratégie d'investissement de l'OPCVM ces données peuvent être différentes de celles mentionnées dans le prospectus. Elles ne constituent pas un engagement contractuel de la société de gestion, peuvent être subjectives, et sont susceptibles d'évoluer sans préavis dans les limites du prospectus.

Ce document est exclusivement conçu à des fins d'information. Il ne constitue ni un élément contractuel, ni un conseil en investissement. Du fait de leur simplification, les informations contenues dans ce document sont partielles. Elles peuvent être subjectives et sont susceptibles d'être modifiées sans préavis. Toutes ces données ont été établies sur la base d'informations comptables ou de marché. Les données comptables n'ont pas toutes été auditées par le Commissaire aux comptes. AXA IM et/ou ses affiliés peut recevoir ou payer une rémunération ou une rétrocession

Risque plus faible ← Risque plus élevé
Rendement potentiellement plus faible Rendement potentiellement plus élevé

1	2	3	4	5	6	7
---	---	---	---	---	---	---

La catégorie de risque est calculée sur la base des performances historiques et ne constitue pas nécessairement un indicateur fiable du futur profil de risque du Compartiment.

La catégorie de risque indiquée n'est pas garantie et peut évoluer avec le temps.

La catégorie la plus faible n'est pas synonyme d'absence de risque.

Pourquoi le fonds est-il dans cette catégorie ?

Le Compartiment n'est pas garanti en capital. Le Compartiment investit sur les marchés financiers et utilise des techniques et des instruments qui peuvent être sujets à des variations soudaines et significatives, ce qui peut engendrer d'importants gains ou pertes.

Risques importants non pris en compte par l'indicateur de risques :
Cf. KIID

Caractéristiques générales

Forme juridique	SICAV
Nationalité	Luxembourg
Date de création	03/11/10
Devise du fonds	EUR
Devise du portefeuille	EUR
Valorisation	Quotidienne
Type de part	Capitalisation

en relation avec l'OPCVM ou l'OPC ou le fonds d'investissement. La responsabilité d'AXA IM Paris ne saurait être engagée par une prise de décision sur la base de ces informations. Préalablement à toute souscription l'investisseur doit prendre connaissance du prospectus mis à disposition sur simple demande.

La répartition géographique est basée sur la classification pays publiée par le fournisseur d'indice (ou le principal fournisseur d'indice dans le cas d'un Indicateur de performance composite). L'autre source disponible est la codification pays ISO de Bloomberg (ou le Ultimate Country of Risk pour un fonds émergent).

AXA Investment Managers Paris – Tour Majunga – 6, Place de la Pyramide – 92908 Paris - La Défense cedex – France. Société de gestion de portefeuille titulaire de l'agrément AMF N° GP 92-08 en date du 7 avril 1992 S.A au capital de 1 384 380 euros immatriculée au registre du commerce et des sociétés de Nanterre sous le numéro 353 534 506.

AXA Funds Management, Société anonyme au capital de 423.301,70 Euros, domiciliée au 49, Avenue J. F. Kennedy L-1855 Luxembourg est une société de gestion de droit Luxembourgeois agréée par la CSSF, enregistrée au registre du commerce sous la référence RC Luxembourg B 32 223RC.

AXA WORLD FUNDS domiciliée au 49 avenue J.F Kennedy L-1855 Luxembourg est une SICAV Luxembourgeoise UCITS IV agréée par la CSSF, enregistrée au registre du commerce sous la référence RC Luxembourg B-63. 116.

Avertissements des fournisseurs de données financières externes

ICB

Industry Classification Benchmark (« ICB ») est un produit de FTSE International Limited (« FTSE ») et tous droits de propriété intellectuelle portant sur l'ICB sont dévolus au FTSE. Le FTSE a octroyé à AXA IM une licence d'utilisation de l'ICB. « FTSE » est une marque de commerce de la Bourse de Londres (London Stock Exchange) et du Financial Times Limited et est utilisée sous licence par le FTSE. Le FTSE et ses concédants de licence ne reconnaissent aucune responsabilité à l'égard de quiconque relativement à toute perte ou dommage résultant d'une quelconque erreur ou omission dans l'ICB.

Pour vous informer

Info. fin. Bloomberg AXWECEA LX

Les documents réglementaires (prospectus simplifié et complet / notice et règlement) sont disponibles sur simple demande auprès de

AXA Investment Managers Paris
Tour Majunga
6, Place de la Pyramide
92908 Paris - La Défense cedex – France
Société de gestion de portefeuille titulaire de l'agrément AMF numéro GP 92-08 en date du 7 avril 1992
Société Anonyme au capital de 1 384 380 euros
353 534 506 RCS Nanterre